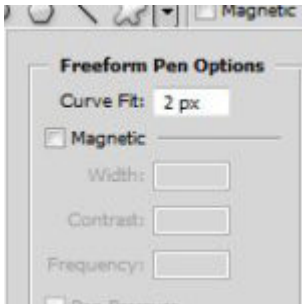


Az [előző bejegyzésben](#) indítottam egy GyorsTipp kategóriát, amihez ötleteket vártam. Két kérés is érkezett olyan témákban, amiről gyors tippet nem könnyű adni, hiszen sokrétű, szerteágazó lehetőségeket takaró funkciók ezek, a path és a maszkolás.


Most mégis egy nagyon egyszerű, de látványos dolgot mutatok meg a path segítségével. Ha most nekiállnék sok mindent leírni a path-ról, már nem lenne gyors a tipp, de szerintem a videó alapján ezt az egy dolgot biztosan mindenki meg tudja majd csinálni, bővebb ismeret nélkül is. Segítségével valamilyen szép ívvel le tudjuk vágni a háttérpapírunkat, hogy az alatta lévő láthatóvá váljanak. Vera Lim papírjait használtam hozzá.




További hasonló bejegyzések



Szabadkézi toll eszköz



Szövegünk




Pattern és mintás papír készítése



Gyorstipp - képes betű



Font(ős) tipp



Tudtad hogy?



Crop avagy a képek vágása