



A mintázat készítése igazán könnyű feladat, ha csak simán kitöltünk vele egy papírt, már valami újat kapunk. Néhány példa, hogy mit csináltam, bár a videót csak ezután vettem fel, szóval az ott készült kicsit másképp néz ki. Csak a fantáziánk szabhat határt, bármi megoldható.












És akkor a videó:

Jó szórakozást!

További hasonló bejegyzések



[Gyorstipp - képes betű](#)




Tudtad hogy?



GyorsTipp - duplakeret



Ütős fotók



Hullám



Font(os) tipp



Crop avagy a képek vágása