

Na ,erről a címről majd később nem biztos, hogy lehet tudni, mit takar, de nem jutott jobb eszembe. Többen kérdeztétek, hogy hogyan készült az az oldalam, amit giny formakirakós játékára készítettem.



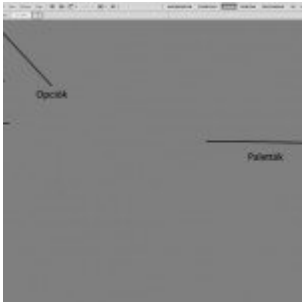
Így aztán megcsináltam még egyszer, és felvettem videóra. Persze nem lett pont ilyen, sőt rondább lett, mert nem akartam a vidón húzni az időt, de a technika világosan látható. Ha nincsenek vízfestékszerű ecseteink, akkor előbb érdemes körülnézni. Google a mi jó barátunk, [keressünk rá](#), és rengeteget gyűjthetünk be. Utána kezdődhet a munka.

Remélem tetszik, és kipróbálad! Jó pacsmagolást:))

További hasonló bejegyzések



Gyorstipp - képes betű




Photoshop a legelejétől - kezelőfelület



Crop avagy a képek vágása




Karácsonyi izzósor



Pattern és mintás papír készítése



3D



Haladó filter használat