

Kicsit előbb jelentkezem a heti tippel, több idő legyen a kísérletezésre, így a két ünnep közt. Ha karácsonykor nem is volt hó – legalábbis nálunk -, azért legalább utána esett egy kevés. Készült pár havas kép, és ahhoz egy jeges keret, ami azt akarná mutatni, hogyan is néz ez ki a meleg szobából az ablakon keresztül. Én szokás szerint az egész oldalra tettem a fotót, de lehet persze kisebbre venni, sőt valami ablak keretet elé tenni.

Ez volt az alapkép:




És ez lett belőle:



A részleteket a videóból lehet megtudni.

[Ezen az oldalon](#) van pár szupi jeges, fagyos, havas ecset.

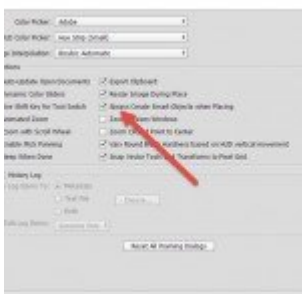
További hasonló bejegyzések



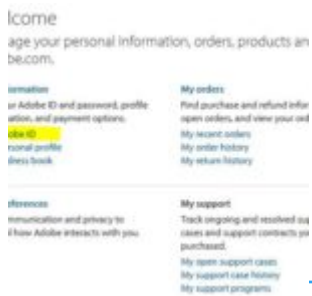
[Gyorstipp - képes betű](#)



Out of Bound



Action +



Textúra mánia



Photoshop - Info Panel



Font(os) tipp



Nem kell mindig blinding