







CEWE FOTÓKÖNYV billentyűparancsok


Eszköztár

Mentés	Ctrl + S	
Mentés másként	Ctrl + Shift + S	
Megnyitás	Ctrl + O	
Visszavonás	Ctrl + Z	
Ismétlés	Ctrl + Shift + Z	
Másolás	Ctrl + C	
Beillesztés	Ctrl + V	
Kivágás	Ctrl + X	
Törlés	Delete	
Összes kijelölése	Ctrl + A	
Új fotó	Alt + F	
Új térkép	Alt + K	
Új szöveg	Alt + T	
Szerkesztés	F2	
Elrendezés	F3	
Dekorálás	F4	

Fotók

Fotó nagyítása	+	
Fotó kicsinyítése	-	
Fotó jobbra forgatása	Shift + R	
Fotó balra forgatása	Shift + L	
Fotó helye mappában	Ctrl + Shift + F	
Hasonló fotók keresése	Ctrl + F	
Fotó előjegyzése	Ctrl + M	

Szövegeszközök

Szövegméret növelés	Ctrl + +	
Szövegméret csökkentése	Ctrl + -	
Félkövér	Ctrl + B	
Dólt	Ctrl + I	
Aláhúzott	Ctrl + U	















Oldalnavigáció

Előző oldal	PageDown
Következő oldal	PageUp
Kicsinyítés	Ctrl + Shift + -
Nagyítás	Ctrl + Shift + +
Előnézet indítása	F11
Előnézet bezárása	F11 vagy Esc

Munkaterület

Duplaoldal másolása a következő üres oldalra	Ctrl + D
Előnézet nyomtatása	Ctrl + P
Miniatur nézet rejtve	F5
Miniatur nézet jobbra	F6
Miniatur nézet lent	F7
Miniatur nézet teljes képernyőn	F8
Gerinc-logó kikapcsolása	Ctrl + Shift + L

Elrendezés

Elemeket középre igazít vízszintesen	Alt + H	
Elemeket középre igazít függőlegesen	Alt + V	
Elemek igazítása balra	Alt + L	
Elemek igazítása jobbra	Alt + R	
Elemek felülre igazítása	Alt + O	
Elemek alulra igazítása	Alt + U	
Elemek pozicionálása	Alt + P	
Elemek forgatási szögének illesztése	Alt + D	
Elemek azonos méretre hozása	Alt + G	
Elemek azonos méretre hozása és középre állítása	Alt + GHV	
Elem(ek) egy szinttel előrébb	Alt ++	
Elem(ek) egy szinttel hátrébb	Alt +-	
Elem(ek) legfelülre	Shift + Alt + +	
Elem(ek) legalulra	Shift + Alt + -	
Elemek balra fordítása	Ctrl + L	
Elemek jobbra fordítása	Ctrl + R	
Következő elrendezési javaslat	Szóköz	
Elemek közti navigálás	Ctrl + Tab	
Elemek balra mozgatása **	Nyíl ← *	
Elemek felfele mozgatása **	Nyíl ↑ *	
Elemek jobbra mozgatása **	Nyíl → *	
Elemek lefele mozgatása **	Nyíl ↓ *	

** kattintásonként 0,1 mm, Ctrl-lal 1 mm

Igazítás mágneses segédvonalhoz

Ideiglenesen kikapcsol	Ctrl
Csak vízszintesen	Shift
Csak függőlegesen	Alt