


Ha még nem ismernéd a minden hétfőn induló kihívás fontosabb tudnivalóit, [itt olvashatod el](#).

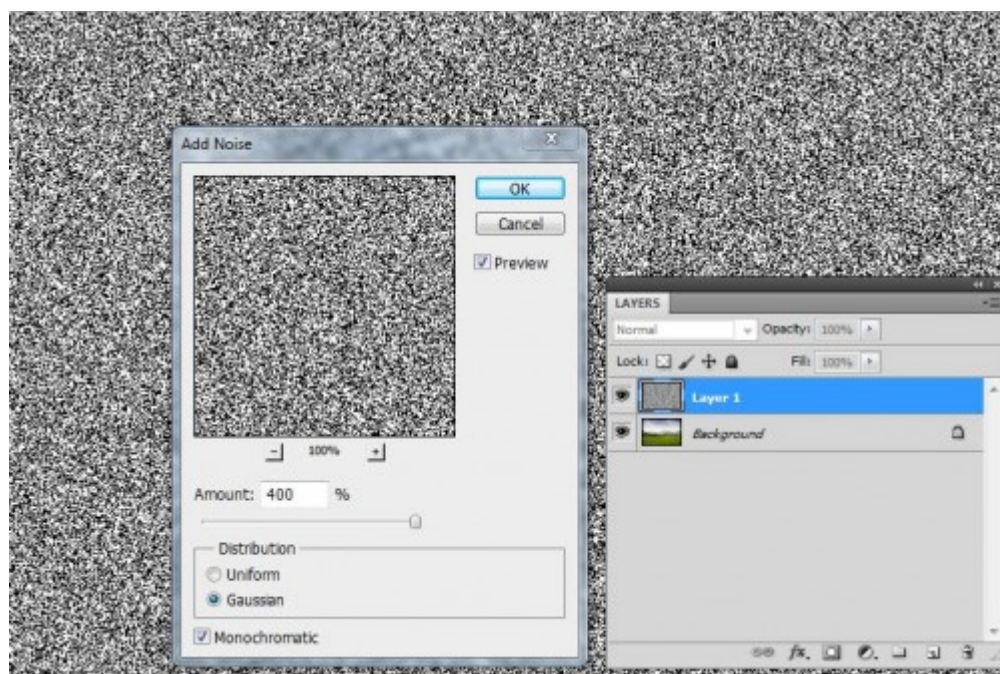


Ma itt egész nap esett az eső, és eszembe jutott, hogy esős kihívás még nem volt. Lehet pocsolyafotó is, vagy csak simán esős. Ha végképp nincs esős fotónk, az is lehet, hogy holnap is esik, és akkor már lehet kattintgatni, de mutatok egy gyors módszert az esőcsinálásra. Nem olyan persze, mint az igazi, de vész esetén megteszi:)

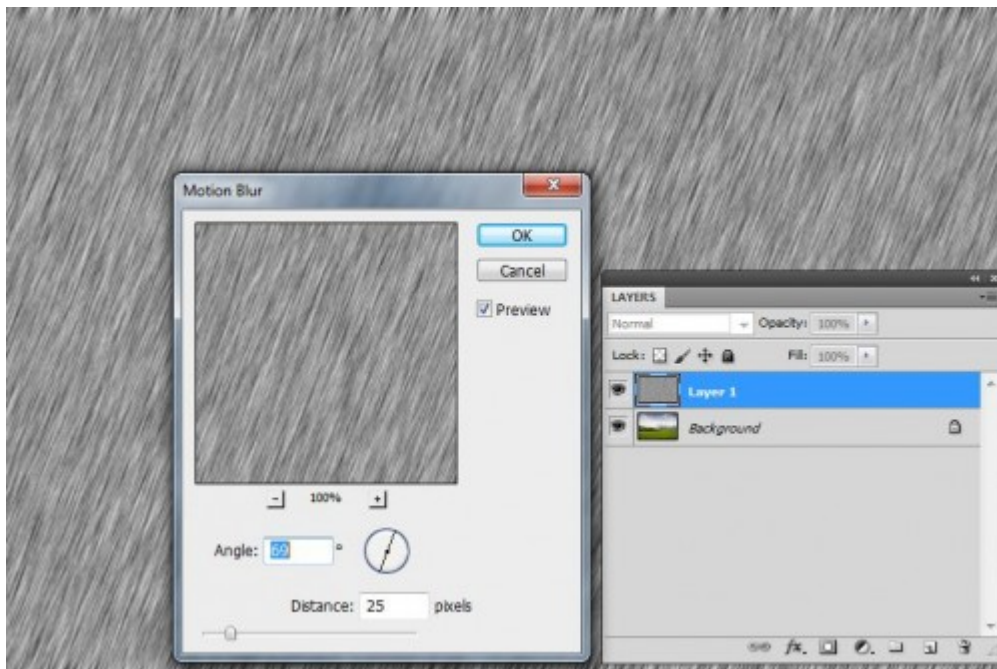
Eredeti:



Új réteg, töltsük ki fehérrel. (Lehetne feketével is), majd adjunk hozzá némi zajt a filterekből.



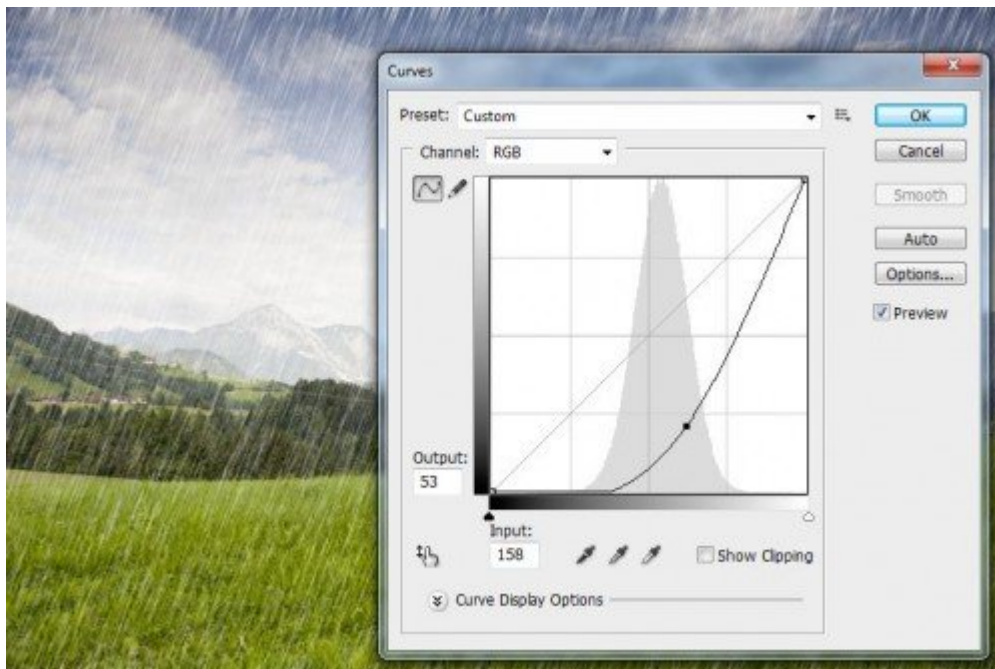
Most jöhet a Motion Blur, hogy bemozduljon.



A blendinget állítsuk Screenre.



Ez azért még nem túl jó, némi korrekcióval azért tudunk rajta alakítani.

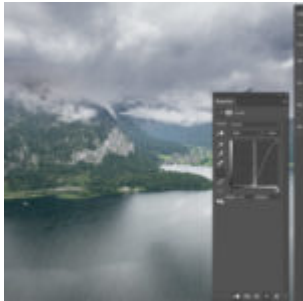


Az aljából picit visszamaszkoltam, nekem úgy jobban tetszett, és sötétítettem is rajta, ha már esős, legyen borúsabb is.



Szóval jöhetnek az esős oldalak! Jó scrapelést:)

További hasonló bejegyzések



Eső Photoshop-ban



Cewe Fotókönyv heti kihívás 372. győztese



Cewe Fotókönyv heti kihívás 372.



Cewe Fotókönyv heti kihívás 371. győztese



Cewe Fotókönyv heti kihívás 371.



Cewe Fotókönyv heti kihívás 370. győztese



Cewe Fotókönyv heti kihívás 370.