

Bár a napokban valószínűleg senki nem fog új trükkökkel kísérlegetni, de később még jól jöhet ez a nagyon egyszerű, pár lépésből álló technika, amivel kis fényfüzért vihetünk a karácsonyi oldalakba.

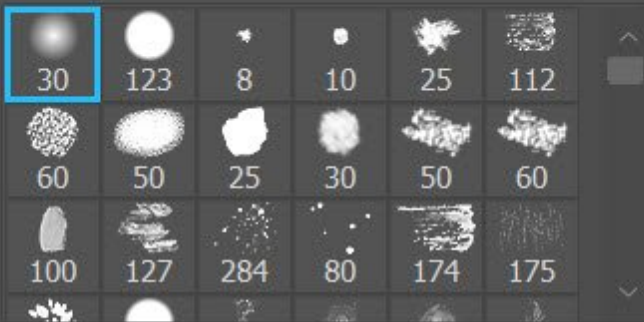
Sima lágy ecsetre van szükség, a méret a fotótól függ, érdemes ott próbálni, ahol alkalmazni fogjuk. A Spacing-gel azt adjuk meg, hogy milyen távolságban legyenek a kis fénypöttyök.

# Brush Settings

## Brushes

### Brush Tip Shape

- Shape Dynamics
- Scattering
- Texture
- Dual Brush
- Color Dynamics
- Transfer
- Brush Pose
- Noise
- Wet Edges
- Build-up
- Smoothing
- Protect Texture



Size

15 px



Flip X  Flip Y

Angle: 0°

Roundness: 100%

Hardness

0%

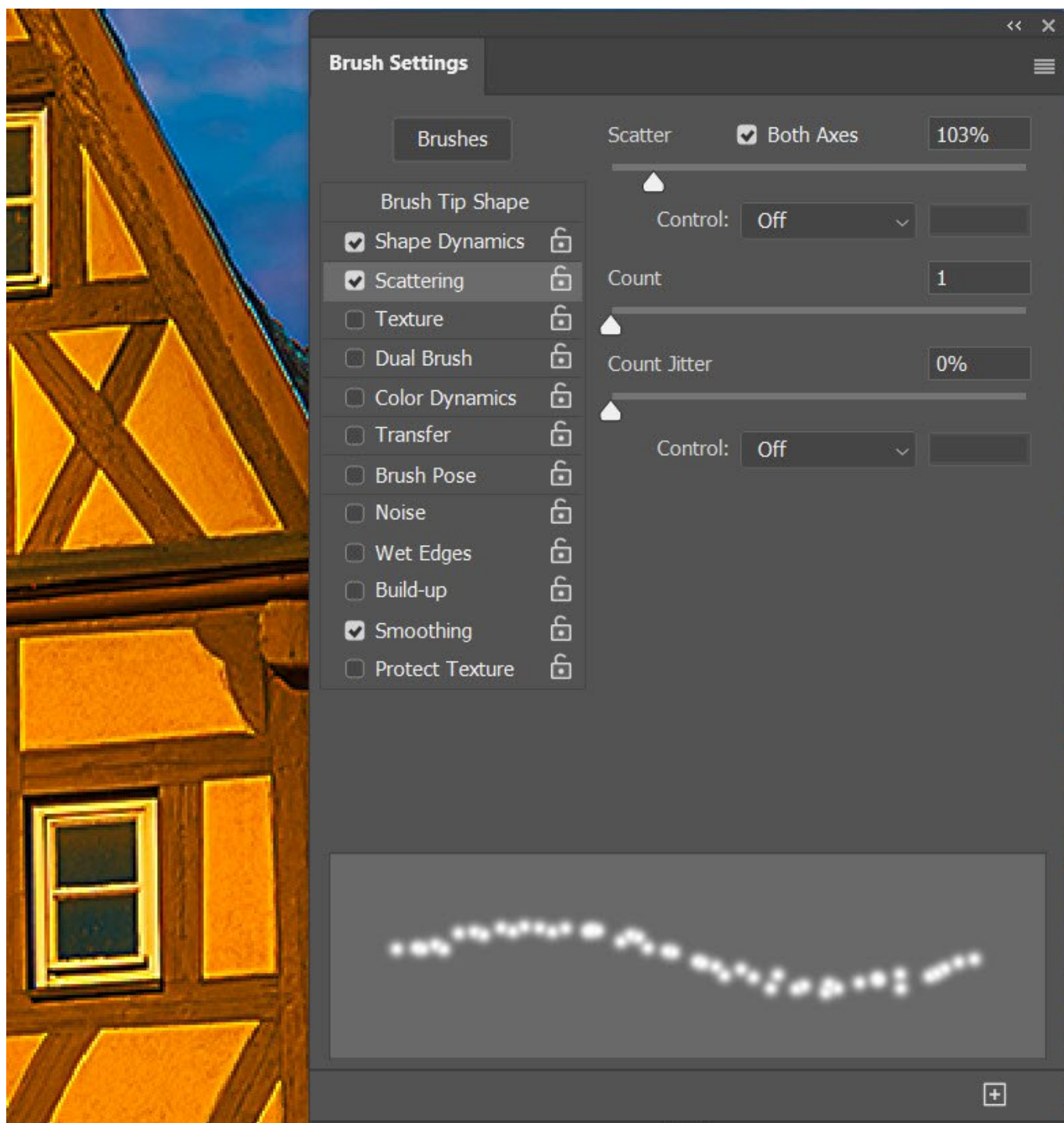


Spacing

64%



A Scattering-gel némi szabálytalanságot vihetünk bele.



Már csak a Color Dynamics kell, a legfelső legyen 100%, a többi maradhat 0. Ezzel a festőszín

és a háttérszín között fog váltakozni az ecset színe.

## Brush Settings

Brushes

### Brush Tip Shape

- Shape Dynamics
- Scattering
- Texture
- Dual Brush
- Color Dynamics
- Transfer
- Brush Pose
- Noise
- Wet Edges
- Build-up
- Smoothing
- Protect Texture

Apply Per Tip

Foreground/Background Jitter 100%

Control: Off

Hue Jitter 0%

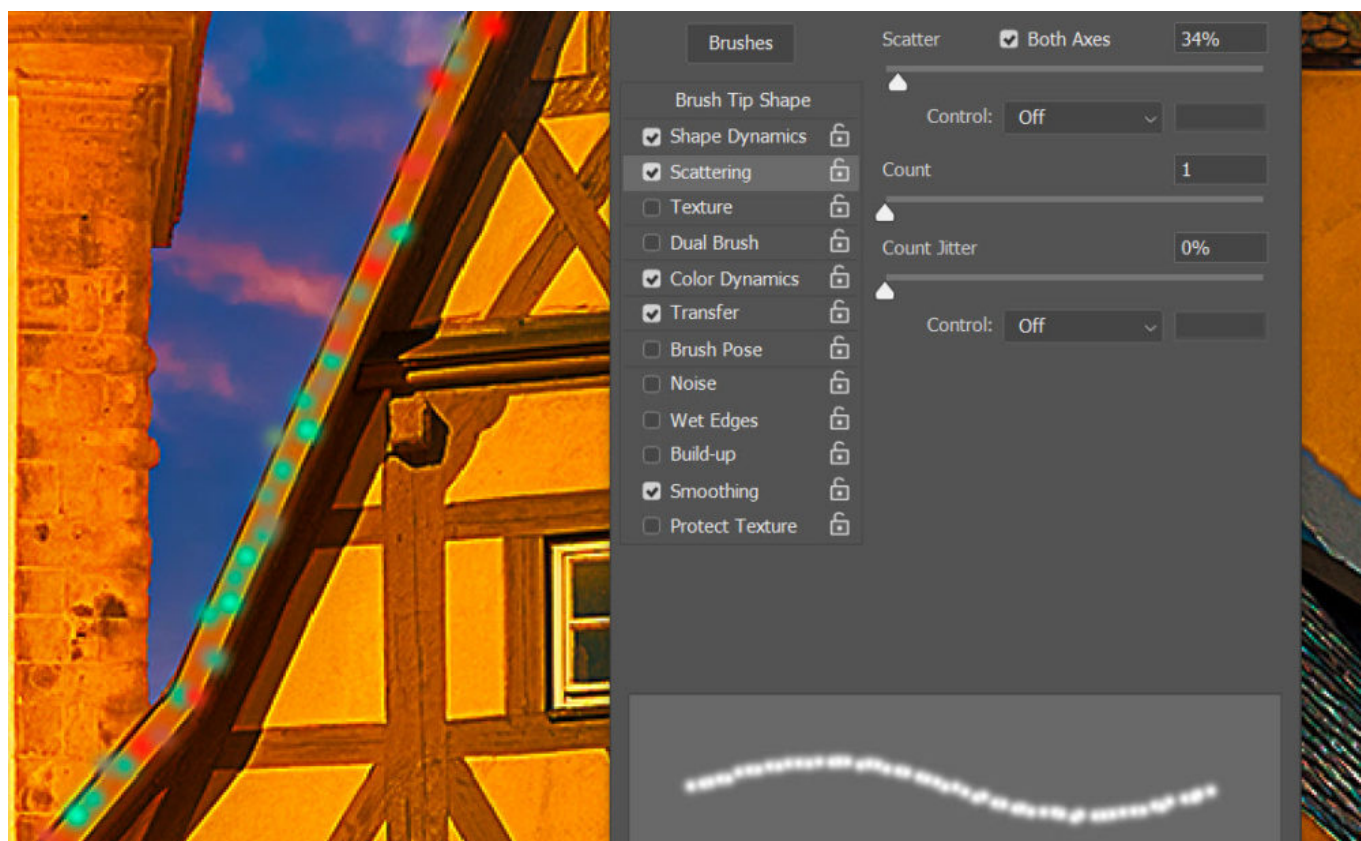
Saturation Jitter 0%

Brightness Jitter 0%

Purity 0%



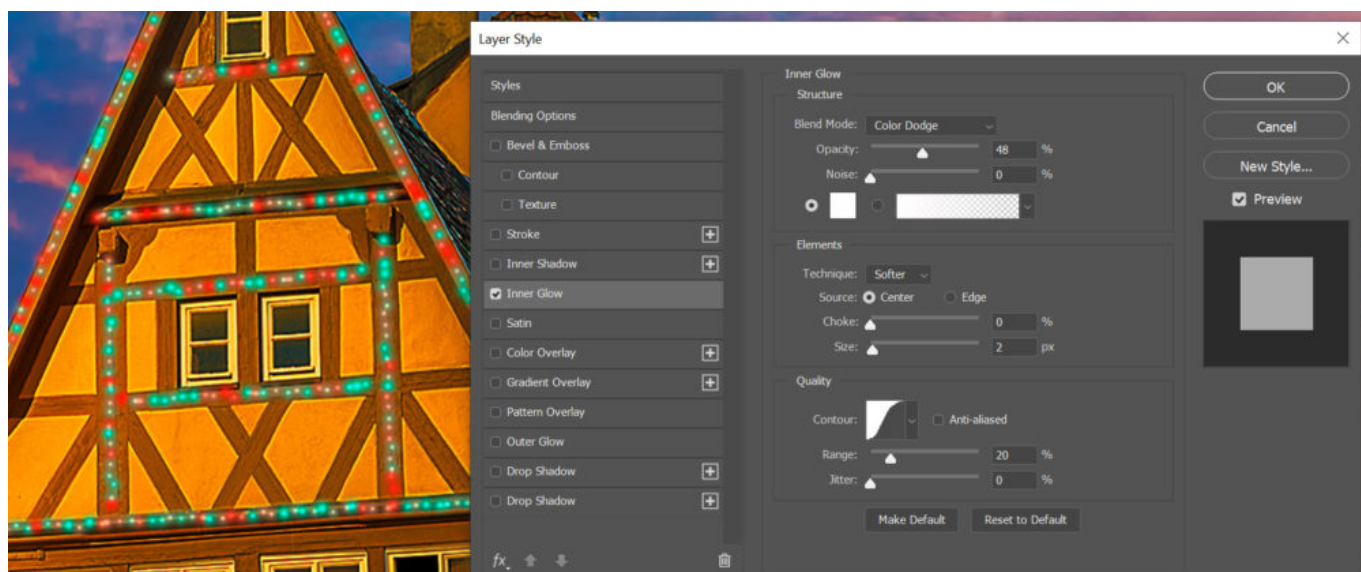
Ha kiválasztottad a festő- és háttérszínt, jöhet egy próba. Ehhez nyiss egy üres réteget.



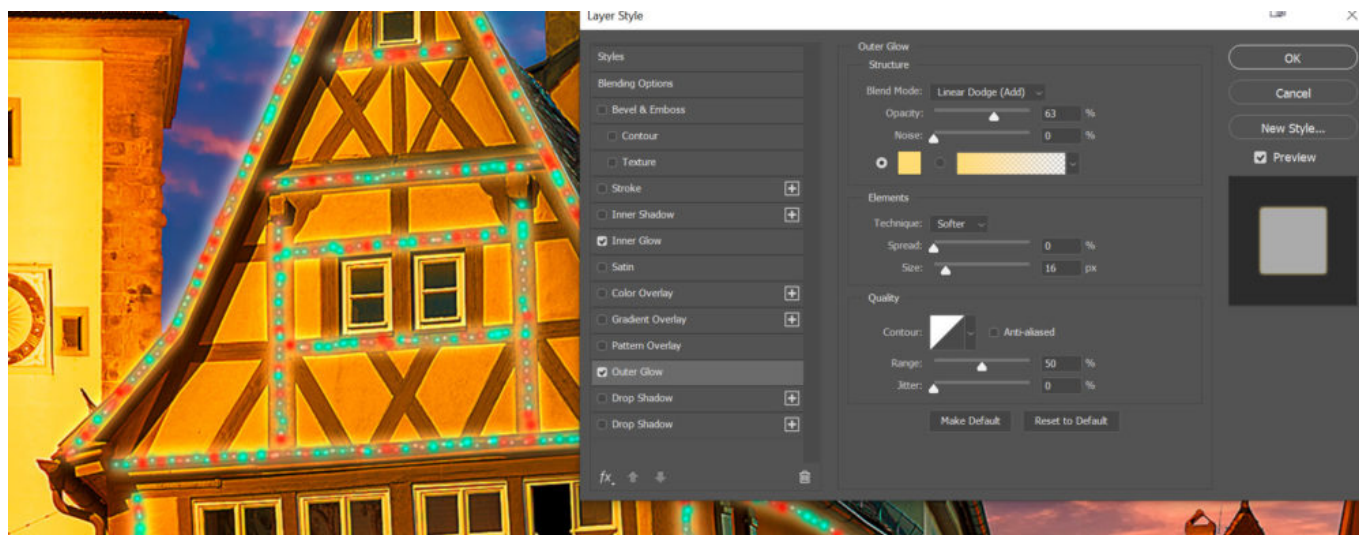
Rögtön kiderült, hogy a Spacing és a Scattering értékét is csökkenteni kell. Ha már megfelelő, jöhet a csillogás: Ha az első pontra kattintasz az ecsettel, majd a Shift lenyomása mellett a következő pontra, akkor a két pont között végig fut a megadott paraméterekkel a vonal. Így az egyenes szakaszokat gyorsan el lehet készíteni.



Dupla katt a rétegepalettán a rétegre, és a megnyíló Layer Style ablakban pár beállítás. Inner Glow. Ennél a méretnél ez volt a megfelelő érték, persze lehet, hogy nálad más lesz. A lényeg, hogy a közepén egy picike erősebb fény legyen.



Outer Glow. Ez egy kis szórt fény teszt hozzá. El is készült:)



Ezzel kívánok nagyon boldog, békés, örömteli pillanatokkal teli ünnepet!





További hasonló bejegyzések



Zajcsökkentés



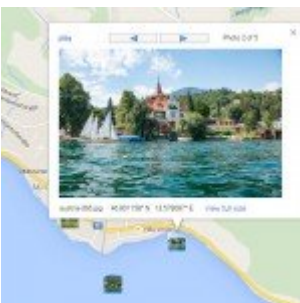
Cewe Fotókönyv heti kihívás 136.



Vízfestékhátás - egyszerűen



Cewe heti kihívás 99.



Geotag Photos Pro



Cewe Fotókönyv heti kihívás 307.



Készíts saját pecsétet!