

Aki Facebook-ot vagy Instagram-ot használ, kizárt, hogy ne találkozott volna ilyesmi fotóval:



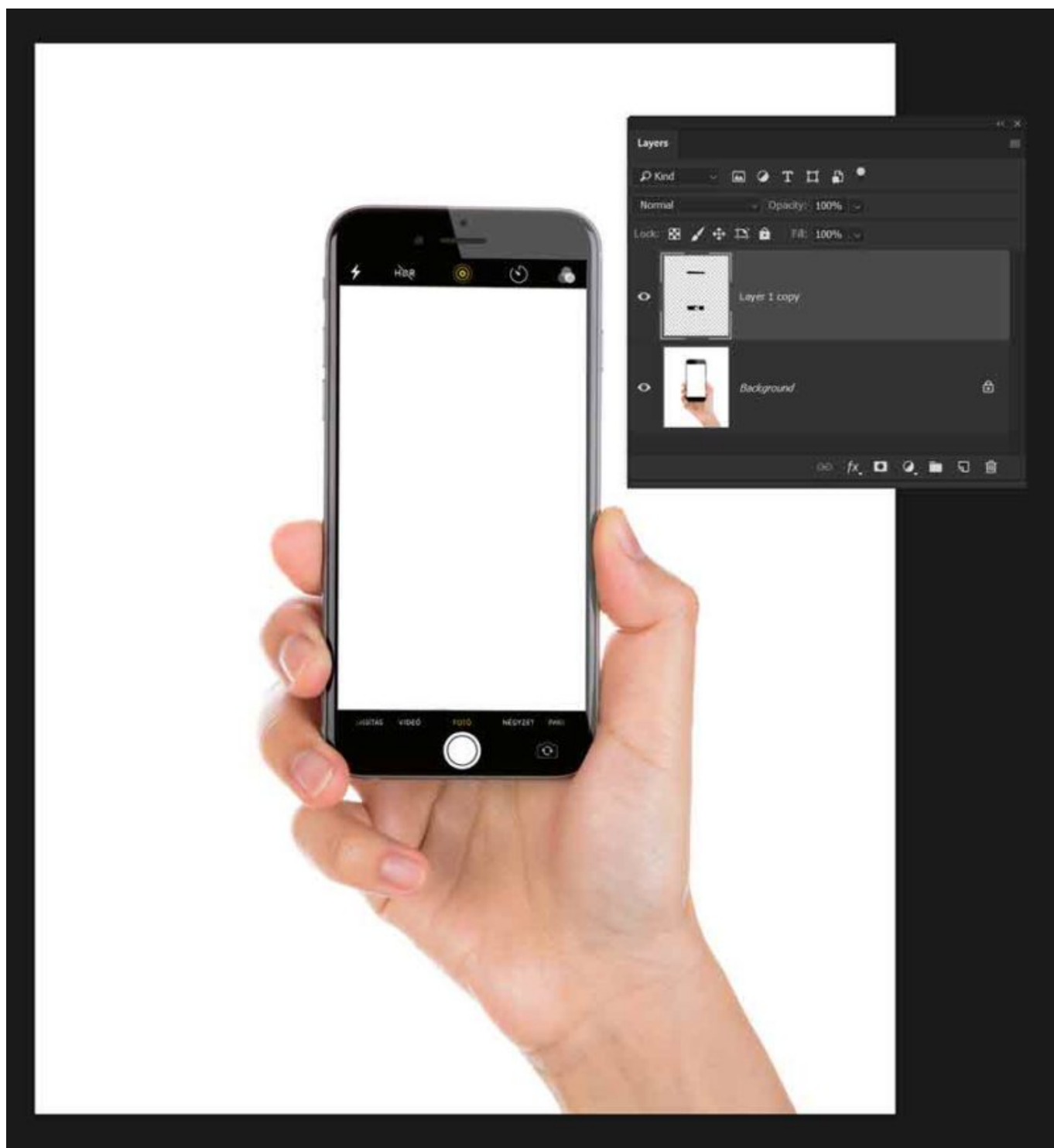
Ha állandóan ez jön szembe, persze nagyon unalmas, de azért érdemes megalkotni a saját verziókat, ami egyébként egy Cewe Fotókönyv oldalán is jól fog kinézni.

Természetesen nem úgy készül, hogy valaki valóban fényképez egy telefontal, amit valaki meg jól lefényképez. Lehetne úgy is, de az nem így nézne ki:)

Amire szükség van, egy telefont tartó kéz lefotózása. Ha nem ragaszkodsz a sajátodhoz, akkor a google segítségével könnyen találhatsz, például [ezt](#). Ha sajátot készítesz, érdemes sima egyszínű háttér előtt fotózni, hogy könnyű legyen kivágni.

Én a saját telefonomról készítettem egy képernyőfotót is, mert a letöltött képen nem

látszódnak a fényképező applikáció eszközei.



Körbe kell vágni a kezet, illetve a telefonon azt a részt, ahová a fotó kerül. Ebben az esetben ez igazán nem nehéz feladat, hisz a háttér fehér. Több módszer is tökéletesen megfelel. Akár a Magic Wand Tool.



Vagy a Select > Color Range.



És ha nem túl homogén a háttér, a Pen Tool-lal is lehet dolgozni. Ha elkészült, érdemes psd-ben elmenteni, így bármikor felhasználható.





Már csak egy fotót kell választani. Szükség lesz egy rétegmásolatra, hisz az egyik réteg jelenik meg a telefonon, a másik lesz a háttér. Ahhoz, hogy az egyik fotó csak a telefon kijelzőjén jelenjen meg, maszkot kell készíteni.



A valóságban még véletlen sem úgy nézne ki, hogy a vonalak pontosan folytatódnak a telefonban, ezért szét kell kapcsolni a fotót a maszktól (katt a kettő közötti kis ikonra), és a transform eszközzel beállítani a látószöveget.

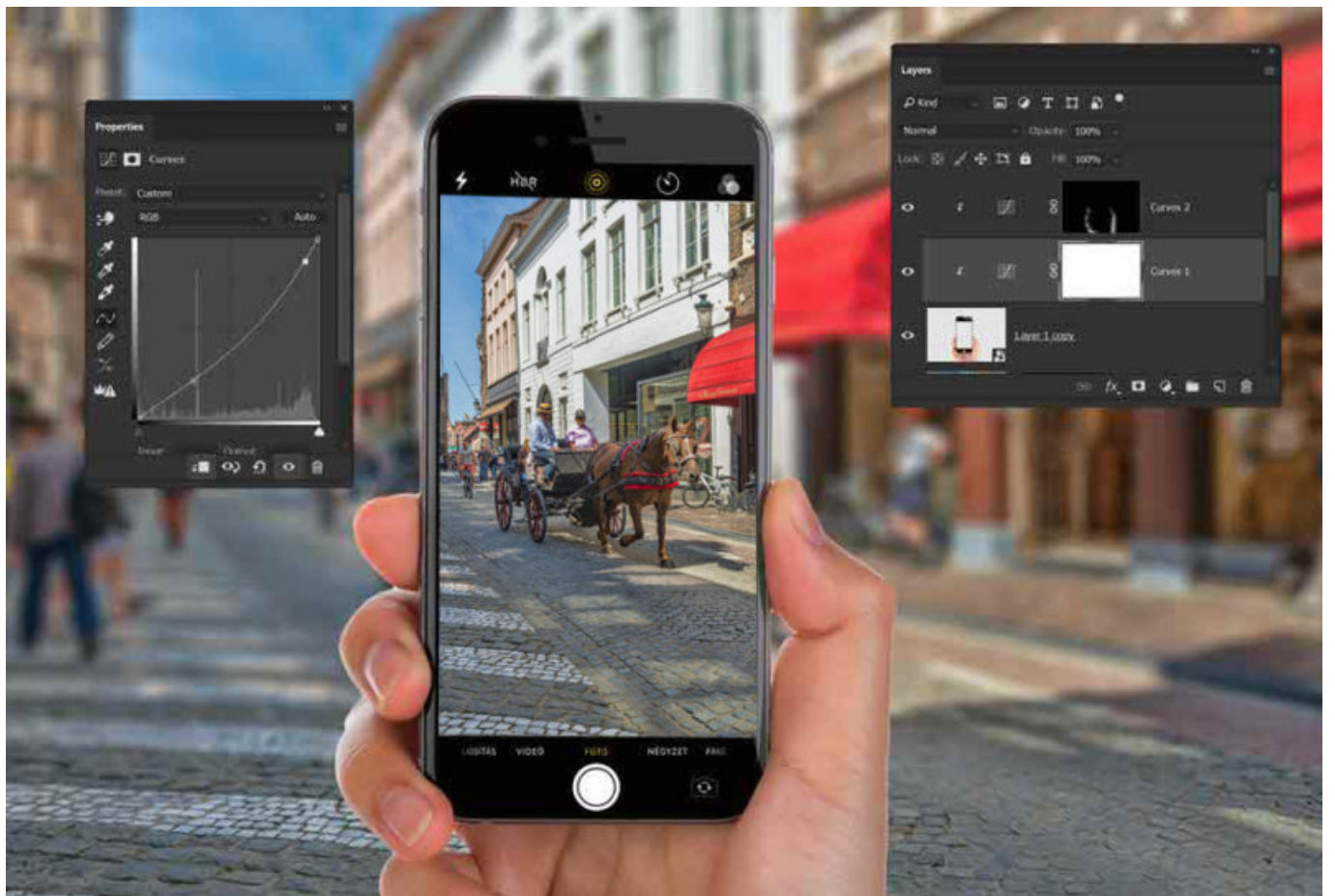


A háttér réteget életleníteni kell. Ehhez a Filter > Blur Gallery-t használtam, ott is a Tilt-Shift-et. A Blur Gallery eszközeivel precízebb életlenítést lehet létrehozni, mint egy sima Blur eszközzel.





Egy kicsit sötétítettem a telefonos fotón.



A végeredmény:



Ezt most már oszthatjuk ki a közösségi oldalakon, vagy készíthetünk belőle egy oldalt a fotókönyvünkbe.



További hasonló bejegyzések




Polaroid keret



Cewe Fotókönyv heti kihívás 217.



Adobe Bridge - Collections



Cewe heti kihívás 85. győztese



Threshold (határérték)



Cewe Fotókönyv heti kihívás 231.



Sabattier effect